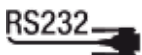
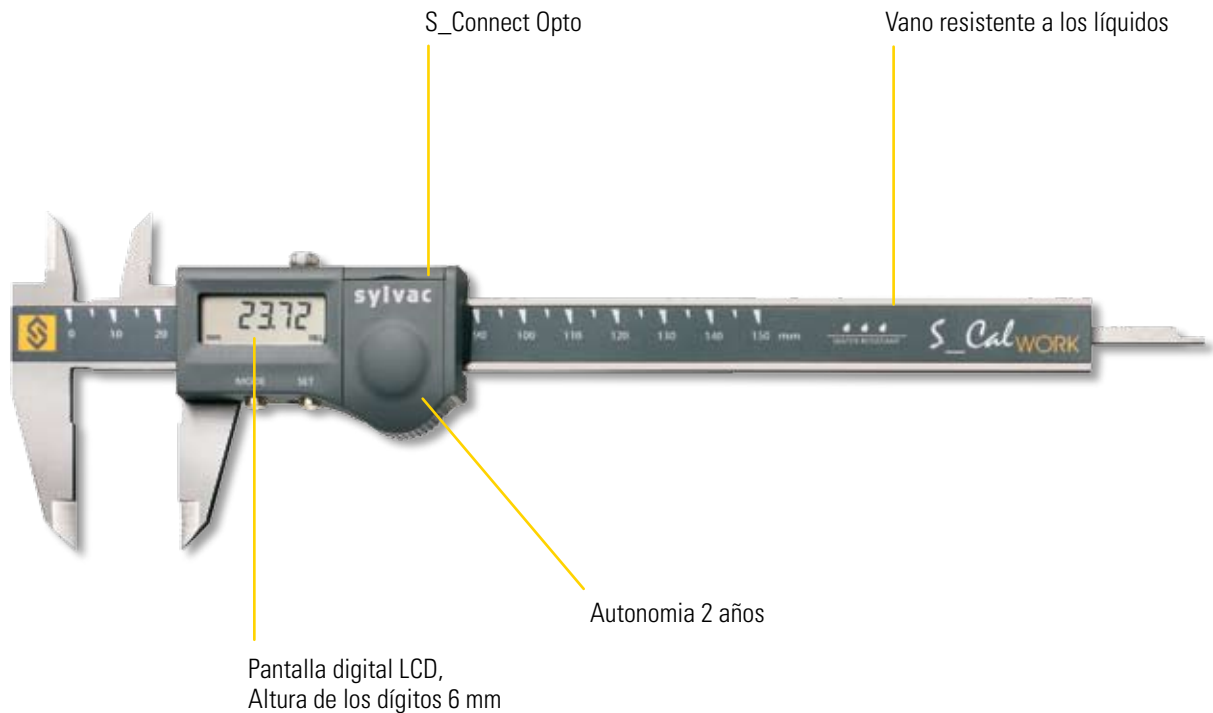


Calibre de pie de rey de taller S_CalWORK

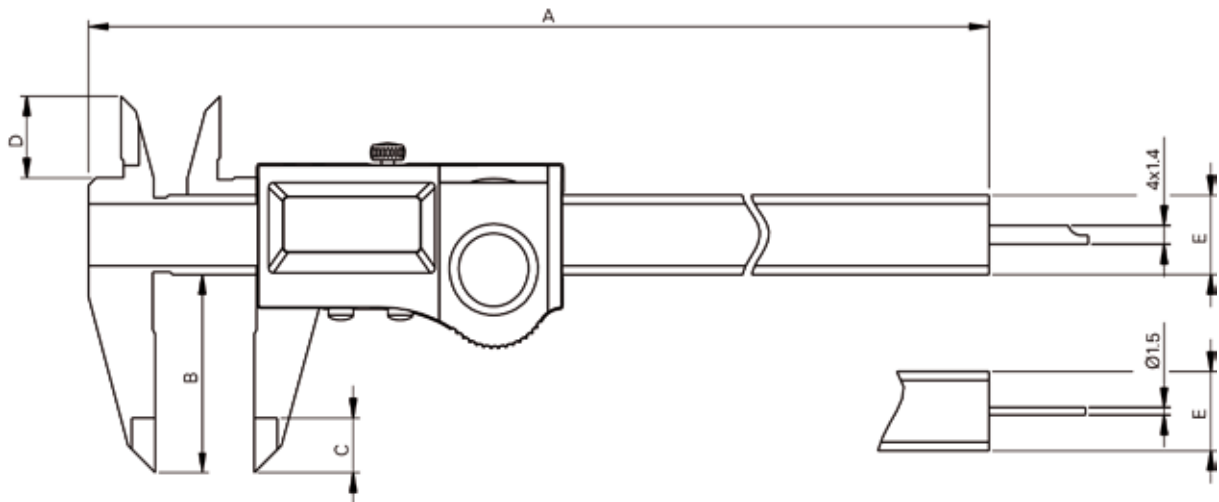
DESCRIPCIÓN

- Velocidad máxima de desplazamiento: 2 m/sec
- Mecánica en acero inoxidable, tempaldo y rectificado
- Autonomía: 5.000 horas ininterrumpidas
- Apagado automático
- Versión con rodillo bajo pedido



Calibre de pie de rey de taller S_Cal WORK

DIMENSIONES



ESPECIFICACIONES TÉCNICAS

		910.0502	910.0507	910.0522	910.0527	910.0532
Rango de medida	mm	150	150	200	200	300
Error Max. G	µm	20 ¹⁾	20 ¹⁾	30	30	30
A	mm	233	233	290	290	385
B	mm	40	40	50	50	65
C	mm	10	10	14	14	14
D	mm	16	16	20	20	20
E	mm	16 x 3	16 x 3	16 x 3	16 x 3	16 x 4
Profundidad rod	mm	4 x 1.4	Ø 1.5	4 x 1.4	Ø 1.5	---
Índice de protección según IEC 60529	IP54 con o sin conector					
S_Connect : Opto	USB / RS232 / Digimatic / Wireless ²⁾					
Puesta a cero	●					
Funciones REL y ABS	●					

¹⁾ > 100 mm : 30 µm / DIN 862

²⁾ ver capítulo de cables